



ФЕДЕРАЛЬНАЯ СЛУЖБА
ГОСУДАРСТВЕННОЙ СТАТИСТИКИ

Оперативные данные по индексу промышленного производства в Вологодской области



январь 2022г.



ФЕДЕРАЛЬНАЯ СЛУЖБА
ГОСУДАРСТВЕННОЙ СТАТИСТИКИ

Оперативные данные по индексу промышленного производства

Вологодская область

за январь 2022 года

- 01 ИНДЕКС ПРОМЫШЛЕННОГО ПРОИЗВОДСТВА
- 02 ДОБЫЧА ПОЛЕЗНЫХ ИСКОПАЕМЫХ
- 03 ОБРАБАТЫВАЮЩИЕ ПРОИЗВОДСТВА
- 04 ОБЕСПЕЧЕНИЕ ЭЛЕКТРИЧЕСКОЙ ЭНЕРГИЕЙ,
ГАЗОМ И ПАРОМ
- 05 ВОДОСНАБЖЕНИЕ, ВОДООТВЕДЕНИЕ,
УТИЛИЗАЦИЯ ОТХОДОВ

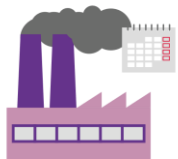
* Ежемесячные данные оперативной статистики






ИНДЕКС ПРОМЫШЛЕННОГО ПРОИЗВОДСТВА

В ЯНВАРЕ 2022 г.



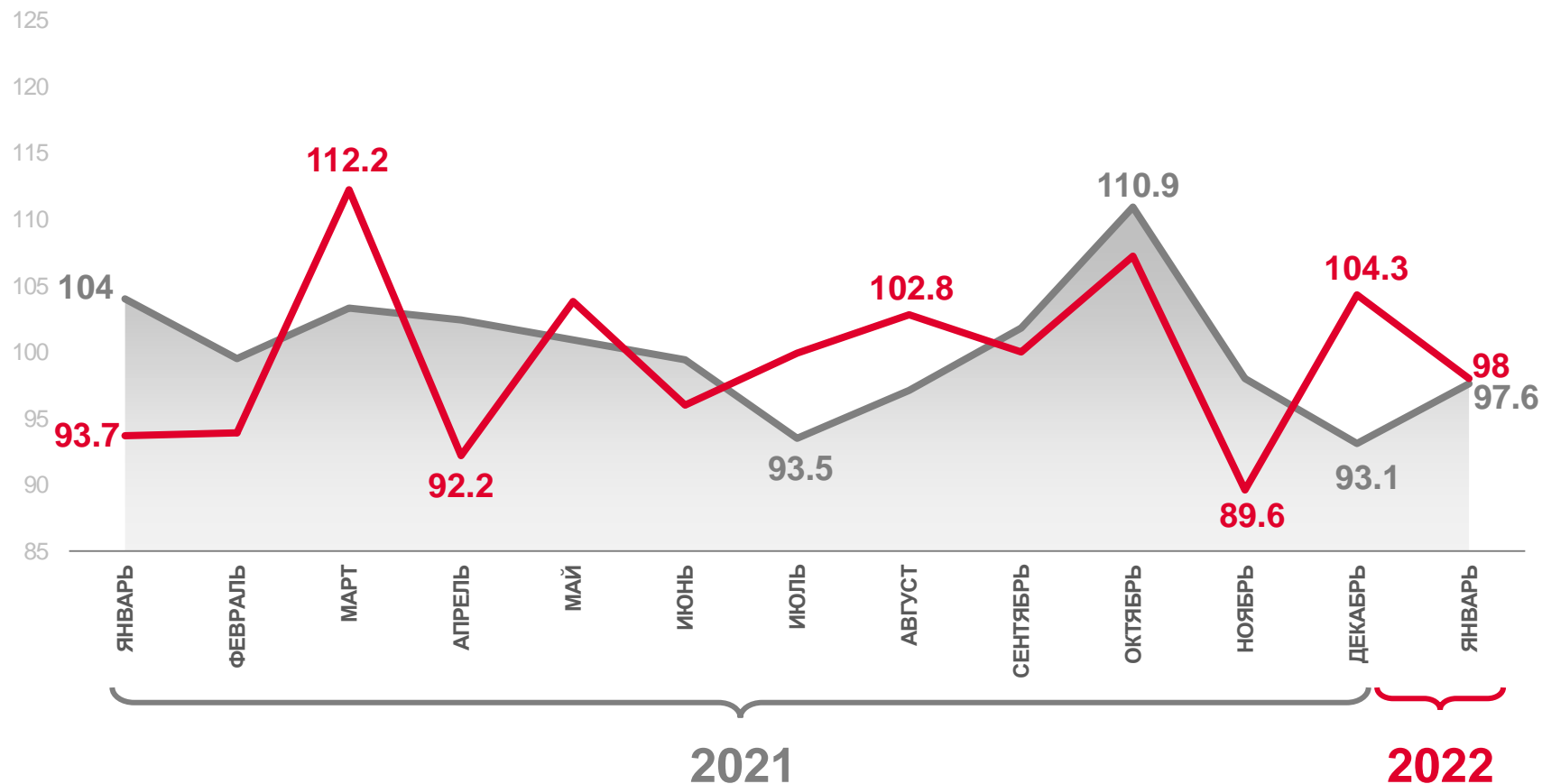
97,6%

Январь 2022 г. к январю 2021 г.



98,0%

Январь 2022 г. к декабрю 2021 г.



За отчетный месяц к соответствующему месяцу прошлого года




За отчетный месяц к предыдущему месяцу





ИНДЕКСЫ ПРОИЗВОДСТВА

ЯНВАРЬ 2022г. В % К ЯНВАРЮ 2021г.



ИПП

97,6




132,7

Водоснабжение; водоотведение, организация сбора и утилизации отходов, деятельность по ликвидации загрязнений



Добыча полезных ископаемых

117,8



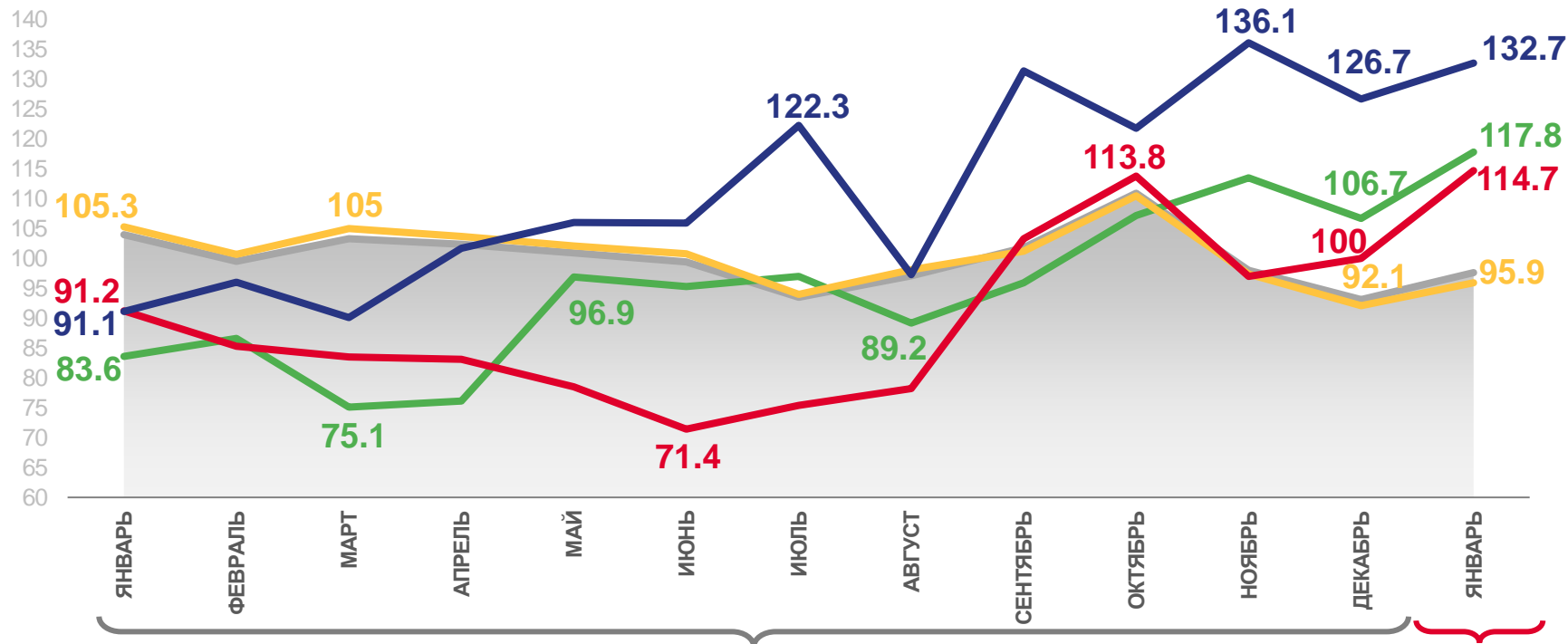
Обеспечение электрической энергией, газом и паром

114,7



Обрабатывающие производства

95,9



Индекс промышленного производства



Обеспечение электрической энергией, газом и паром; кондиционирование воздуха



Добыча полезных ископаемых



Водоснабжение; водоотведение, организация сбора и утилизации отходов, деятельность по ликвидации загрязнений



Обрабатывающие производства





ДОБЫЧА ПОЛЕЗНЫХ ИСКОПАЕМЫХ

ЯНВАРЬ 2022г. В % К ЯНВАРЮ 2021г.



117,8

Добыча полезных ископаемых



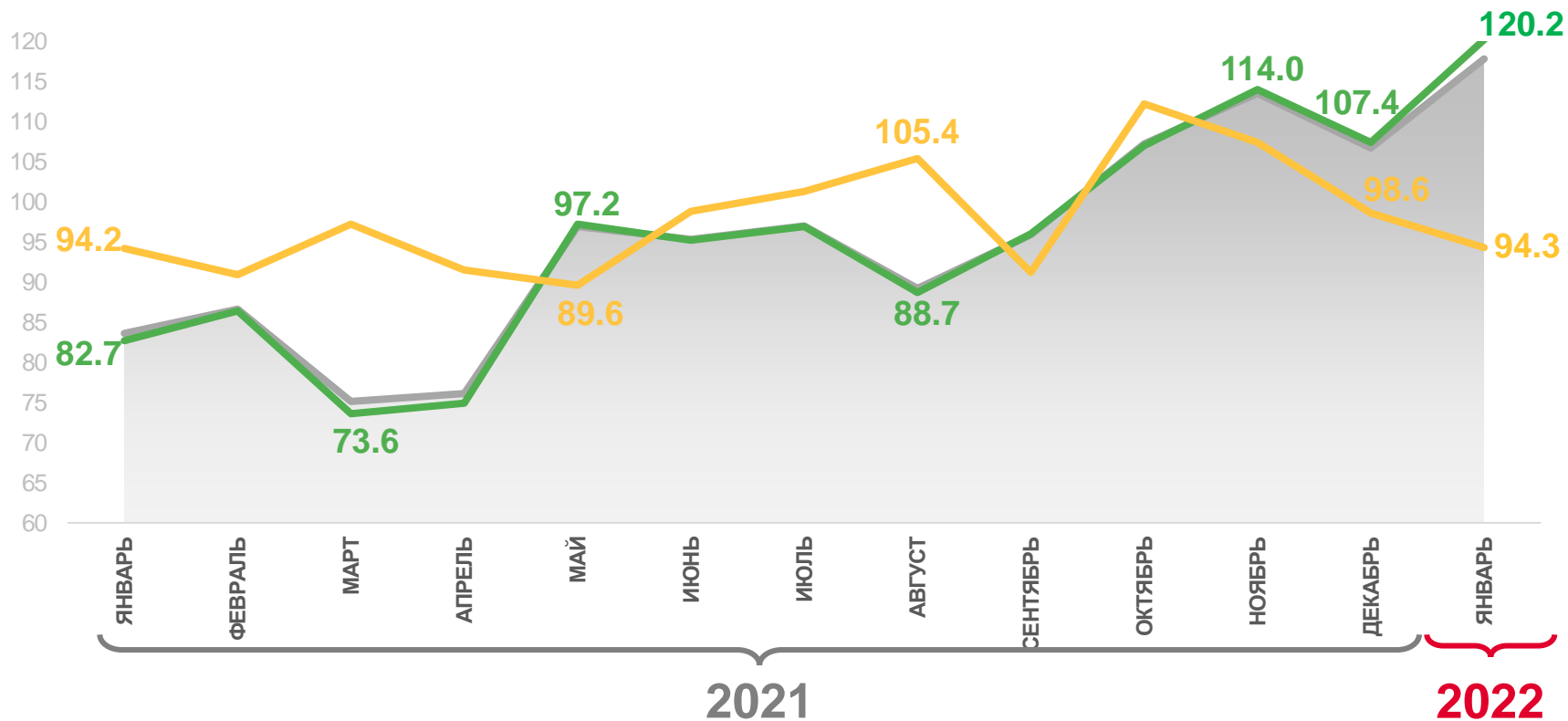
120,2

Добыча прочих полезных ископаемых



94,3

Добыча металлических руд



Добыча полезных ископаемых



Добыча прочих полезных ископаемых



Добыча металлических руд





ИНДЕКСЫ ПРОИЗВОДСТВА ПО ОТДЕЛЬНЫМ ВИДАМ ОБРАБАТЫВАЮЩИХ ПРОИЗВОДСТВ

ЯНВАРЬ 2022г. В % К ЯНВАРЮ 2021г.



Производство прочей неметаллической минеральной продукции

195,1%



Производство напитков

148,7%



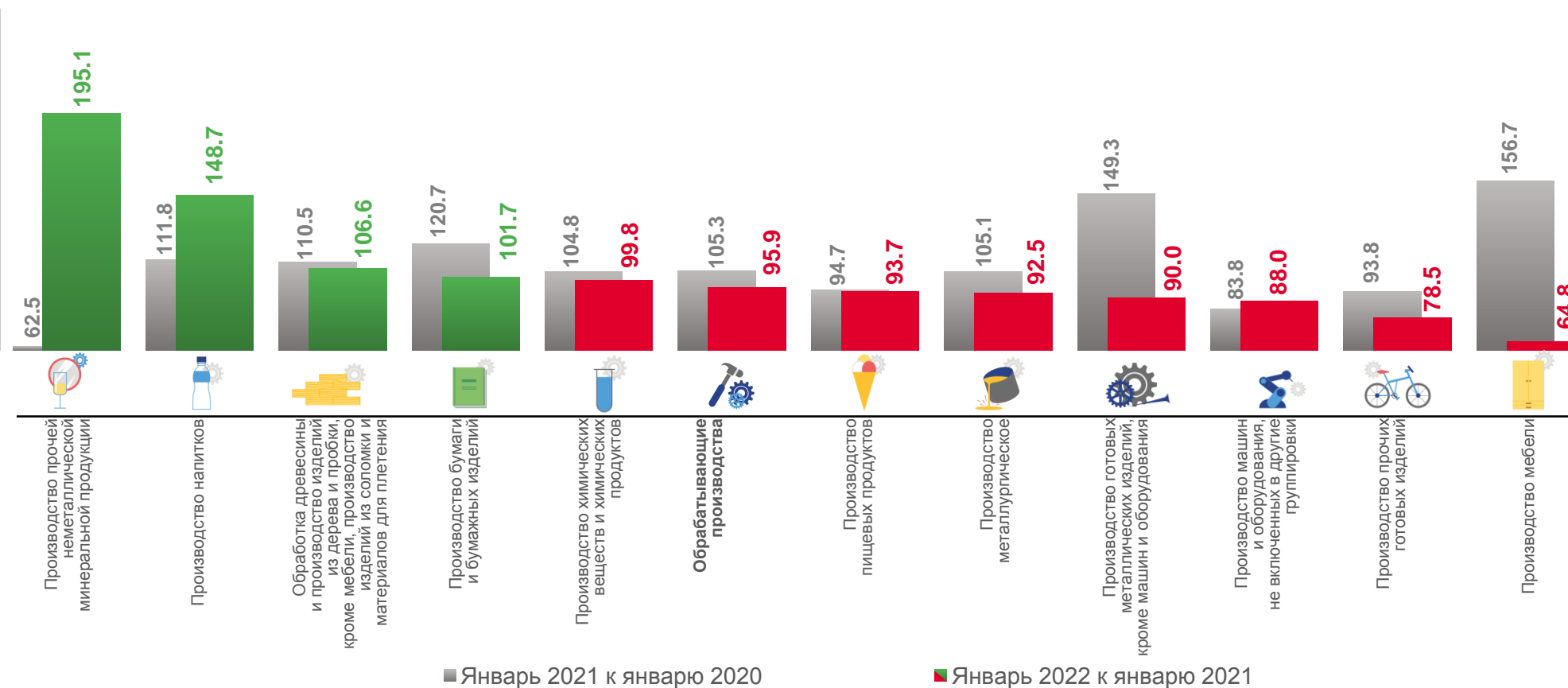
Производство кожи и изделий из кожи

26,6%



Производство лекарственных средств и материалов, применяемых в медицинских целях


57,9%





ОБЕСПЕЧЕНИЕ ЭЛЕКТРИЧЕСКОЙ ЭНЕРГИЕЙ, ГАЗОМ, ПАРОМ; КОНДИЦИОНИРОВАНИЕ ВОЗДУХА

ЯНВАРЬ 2022г. В % К ЯНВАРЮ 2021г.



114,7

Обеспечение электрической энергией, газом и паром; кондиционирование воздуха



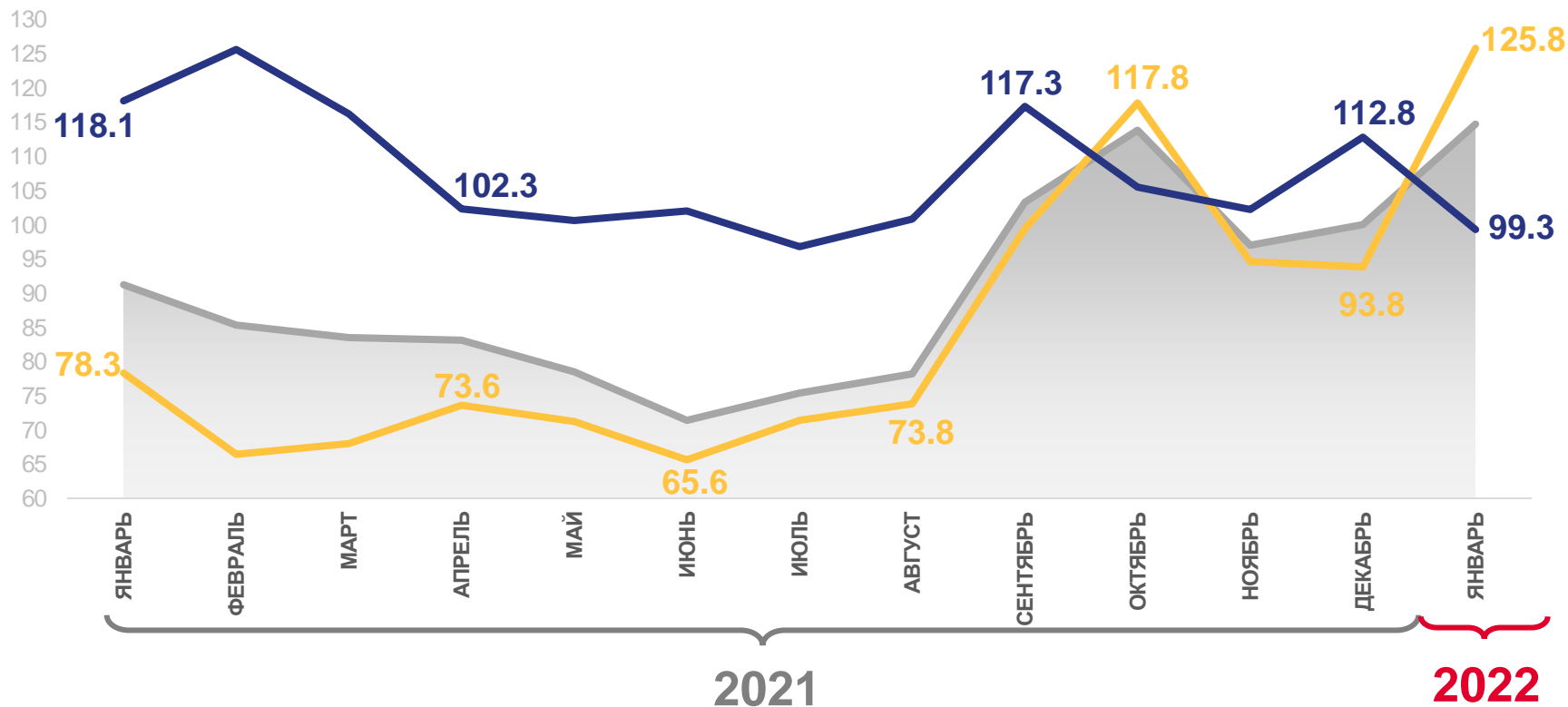
125,8

Производство, передача и распределение электроэнергии



99,3

Производство, передача и распределение пара и горячей воды; кондиционирование воздуха



Обеспечение электрической энергией, газом и паром; кондиционирование воздуха

Производство, передача и распределение электроэнергии

Производство, передача и распределение пара и горячей воды; кондиционирование воздуха





ВОДОСНАБЖЕНИЕ, ВОДООТВЕДЕНИЕ, УТИЛИЗАЦИЯ ОТХОДОВ

ЯНВАРЬ 2022г. В % К ЯНВАРЮ 2021г.



132,7

Водоснабжение, водоотведение, утилизация отходов

Сбор, обработка и утилизация отходов; обработка вторичного сырья

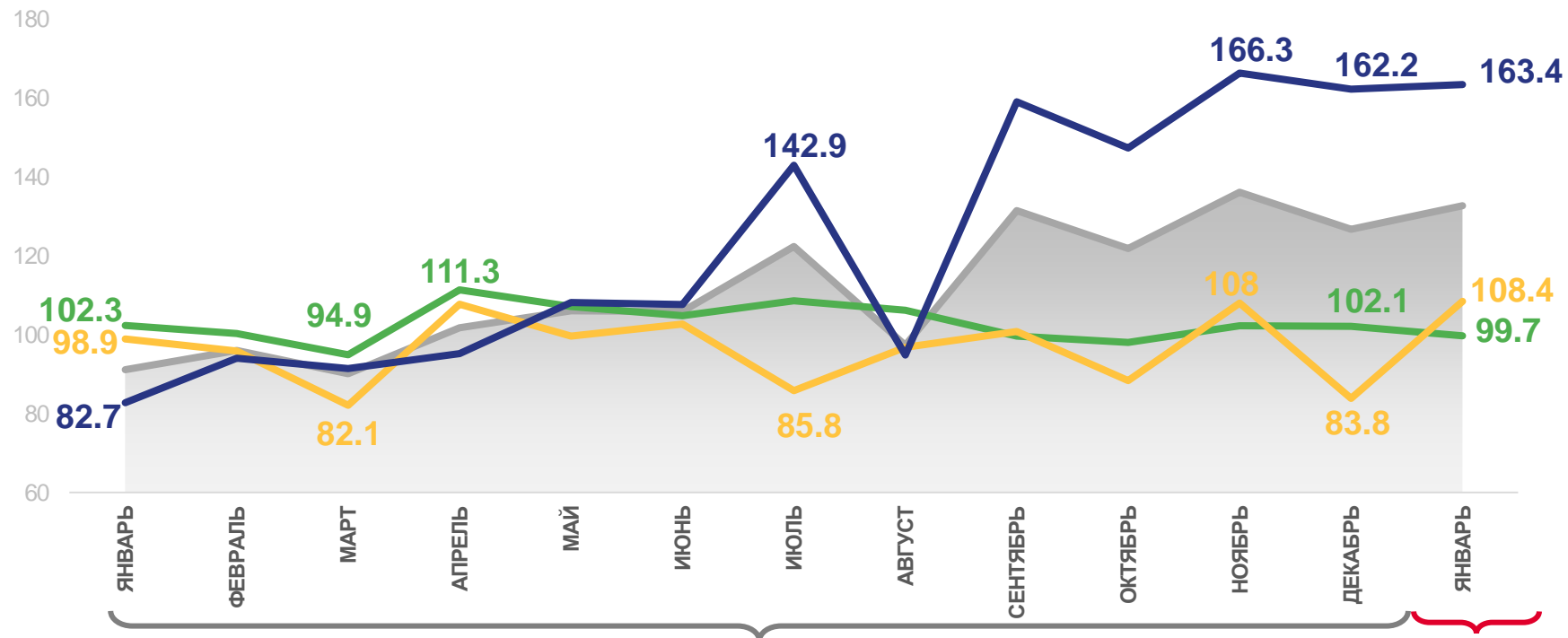
163,4

Сбор и обработка сточных вод

108,4

Забор, очистка и распределение воды

99,7



2021

2022



Водоснабжение, водоотведение, утилизация отходов



Забор, очистка и распределение воды



Сбор и обработка сточных вод



Сбор, обработка и утилизация отходов; обработка вторичного сырья